

ring

Chime





ring Quick Start...

1

Download the Ring app
Search for “ring” in one of the app stores below or visit ring.com/app



2

Install Chime
Follow the steps at page 22, or in the Ring app, to install Chime.

3

Set up your Chime in the app
Select “Set Up Device” in the app, then select Chime.



Physical Installation

Turn to page 22 for a visual overview of the installation steps.



Digital Download


Get detailed install directions in English at:
ring.com/manuals



ring Inicio rápido...

1

Descargue la aplicación de Ring
Busque "ring" en una de las tiendas de aplicaciones a continuación o visite ring.com/app



Instalación física

Vaya a la página 22 para un resumen visual de los pasos de instalación.

2

Instale Chime
Siga los pasos de la página 22, o de la aplicación de Ring para instalar Chime.



Descarga digital

Obtenga instrucciones detalladas de instalación en español en:

ring.com/manuals

3

Configure su Chime en la aplicación
Seleccione "Configurar dispositivo" en la aplicación y, a continuación, seleccione Chime.



ring Schnellstart ...

1

Laden Sie die Ring App herunter
Suchen Sie nach "Ring" in einem der App Stores weiter unten oder besuchen Sie ring.com/app



Physische Installation

Auf Seite 22 finden Sie eine Veranschaulichung der Installations-schritte.

2

Installieren Sie die Chime
Folgen Sie den auf Seite 22 oder in der Ring App genannten Schritten zur Installation der Chime.



Digitaler Download

Erhalten Sie detaillierte Anweisungen zur Installation auf Deutsch unter:

ring.com/manuals

3

Richten Sie Ihre Chime in der App ein
Wählen "Sie die Einrichtung" des Geräts in der App aus, dann wählen Sie die Chime.




ring Démarrage rapide...

1

Téléchargez l'appli Ring

Recherchez Ring dans l'un des app stores ci-dessous ou rendez-vous sur ring.com/app



Installation physique

Allez à la page 22 pour un aperçu visuel des étapes d'installation.

2

Installez Chime

Suivez les étapes sur page 22 ou dans l'appli Ring pour installer Chime.



Téléchargement numérique

Obtenez des instructions d'installation détaillées en français à l'adresse:

ring.com/manuals

3

Paramétrez votre Chime dans l'appli

Sélectionnez "Paramétrer l'appareil" dans l'appli, puis sélectionnez Chime.




ring Avvio rapido...

1

Scarica l'app Ring

Cerca "ring" in uno degli app store sottostanti oppure visita la pagina ring.com/app



Installazione fisica

Andare a pagina 22 per una panoramica visiva delle fasi di installazione.

2

Installa Chime

Per installare Chime, segui i passaggi nell'app Ring o le istruzioni presenti a pagina 22.



Download digitale

Puoi consultare le istruzioni di installazione dettagliate in italiano all'indirizzo:

3

Configura Chime nell'app

Seleziona "Configura dispositivo" nell'app, quindi scegli Chime.

ring.com/manuals



ring Hurtig start...

1

Hent Ring-appen

Søg efter "ring" i en af appbutikkerne nedenfor, eller gå til ring.com/app



2

Installer Chime

Følg vejledningen på side 22 eller i Ring-appen for at installere Chime.

3

Konfigurer Chime i appen

Vælg Set Up Device (Konfigurer enhed) i appen, og vælg så Chime.

Fysisk installation



Gå til side 22 for en visuel oversigt over installationstrinnene.



Digitalt download

Få en detaljeret installationsvejledning på dansk på:

ring.com/manuals



ring Pika-aloitus...

1

Lataa Ring-sovellus

Siirry johonkin alla olevista sovelluskaupoista ja etsi hakusanalla "ring" tai käy osoitteessa ring.com/app



2

Asenna Chime -ovikello


Asenna Chime noudattamalla sivulla 22 tai Ring-sovelluksessa olevia ohjeita.

3

Määritä Chime -ovikello sovelluksessa

Valitse sovelluksessa Set Up Device (Määritä laite) ja valitse Chime.

Fyysinen asennus



Katso asennusvaiheiden yleiskatsaus sivulta 22.



Digitaalinen lataus

Lue tarkat asennusohjeet suomeksi osoitteessa:

ring.com/manuals



ring Aan de slag ...

1

Download de Ring-app
Zoek in een van de onderstaande app stores naar 'ring' of ga naar ring.com/app




2

Installeer Chime
Volg de stappen op pagina 22 of in de Ring-app om Chime te installeren.

3

Stel uw Chime in via de app
Selecteer Set Up Device (Apparaat configureren) in de app en kies vervolgens 'Chime'.



Fysieke installatie

Ga naar pagina 22 voor een visueel overzicht van de stappen voor installatie.



Digitale download

Bekijk de uitgebreide installatie-instructies in het Nederlands op:

ring.com/manuals




ring Hurtigstart...

1

Last ned Ring-appen

Søk etter "ring" i en av app-butikkene nedenfor, eller gå til ring.com/app



Fysisk installasjon

Slå opp på side 22 for en visuell oversikt over installasjonstrinnene.

2

Installer Chime

Følg trinnene på side 22, eller i Ring-appen, for å installere Chime.



Digital nedlasting

Få detaljerte installasjonsveiledninger på norsk på:

ring.com/manuals

3

Sett opp Chime i appen

Velg Set Up Device (Sett opp enhet) i appen. Deretter velg Chime.



ring Snabbstart...

1

Ladda ner Ring-appen

Sök efter "ring" i någon av app-butikerna nedan, eller gå in på ring.com/app



2


Installera Chime

Följ stegen på sidan 22, eller i Ring-appen, för att installera Chime.

3

Installera din Chime via appen

Välj Set Up Device (Installera enhet) i appen, välj sedan Chime.



Fysisk installation

Gå till sidan 22 för en illustrerad översikt över installationsprocessen.



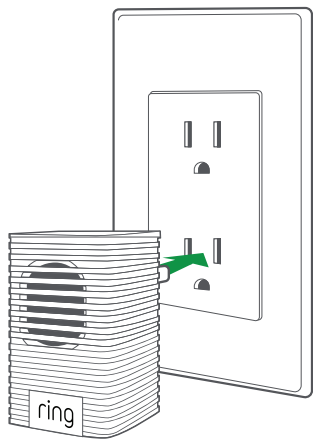
Digital nedladdning

Få detaljerad installationsinformation på svenska på:

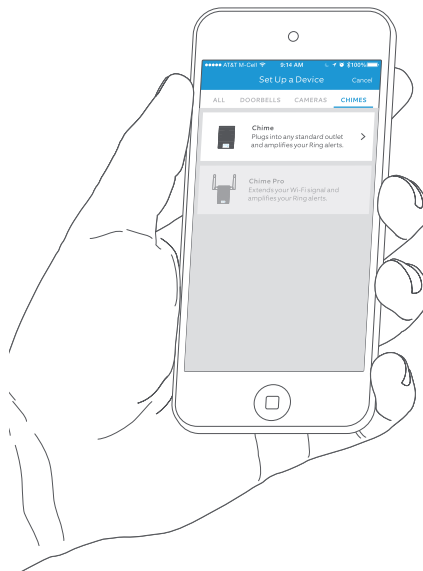
ring.com/manuals



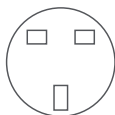
A



B



AU



UK



EU



 ring.com/help

 +1 310 929 7085

 +44 1727 263045

 +80087009781

 +80087009781

 +61 1 300 205 983

 +64 9 887 9871


 +52 55 8526 5445

 +54 11 5031 9543

 +57 1 381 9843

 +56 22 405 3059

 +507 833 6750

 ring 1523 26th St.
Santa Monica, CA 90404

To review your warranty coverage, please visit www.ring.com/warranty.
Patents: www.ring.com/patents
© 2018 Ring LLC or its affiliates.
RING, ALWAYS HOME, and all related logos are trademarks of Ring LLC or its affiliates.
Last updated: 09/12/18